









FLYER A4

HILFE ZUR KORREKTEN PDF-ERSTELLUNG



-  **Dokumentformat: 214 mm x 301 mm**
2 mm werden auf jeder Seite abgeschnitten und ergeben das Endformat.
-  **Endformat: 210 mm x 297 mm**
Auf dieses Format wird Ihr Produkt zugeschnitten.
-  Elemente, die nicht angeschnitten werden dürfen (Bilder, Logos, Texte), sollten 2–3 mm entfernt vom Endformat platziert werden.
-  Wir empfehlen Ihnen Schriften grösser als 8 pt und Linien dicker als 0.5 pt zu gestalten, um eine optimale Lesbarkeit zu gewährleisten.
-  Ihre Daten sind im Farbmodus CMYK und die Bildauflösung mit 300 dpi optimal. Auf Flyer-Service können nur PDFs hochgeladen werden.
-  Schnittmarken sind im Dokument nicht nötig. Die Beschnittzugabe beträgt 2mm.
-  Wenn Sie Fragen haben, kontaktieren Sie uns per Mail: flyerservice@post.ch